

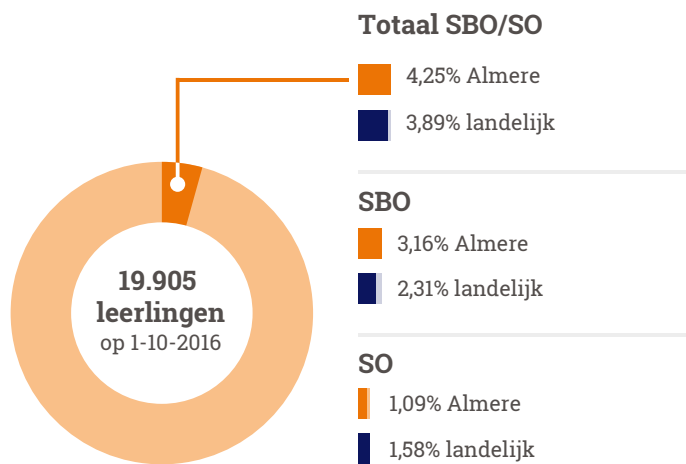
Het jaar 2016 in beeld

Stichting Leerlingzorg Almere Primair Onderwijs (SLA-PO) is onderdeel van Passend Onderwijs Almere. Het is het samenwerkingsverband primair onderwijs zoals bedoeld in de Wet passend onderwijs en werkt samen met ketenpartners aan een gemeenschappelijk en dekkend onderwijs-zorgnetwerk.

Een van de wettelijke taken van het samenwerkingsverband is het opstellen van het ondersteuningsplan. In het ondersteuningsplan staat welk niveau van basisondersteuning alle scholen tenminste moeten bieden. Ook is vastgelegd hoe kinderen die extra ondersteuning nodig hebben een passende plek en passende begeleiding krijgen. Een andere taak van het SWV is het beslissen of een leerling toelaatbaar is tot extra ondersteuning in het speciaal (basis)onderwijs.

Leerlingaantal PO

Het samenwerkingsverband primair onderwijs valt geheel binnen de gemeentegrenzen van Almere.



Ondersteuningsplan

Doel is dat maximaal 3% van de Almeerse leerlingen gebruik maakt van de extra ondersteuning binnen de stedelijke arrangementen.

Toeleiding

Voor het toeleiden naar extra ondersteuning in stedelijke voorzieningen in het speciaal (basis) onderwijs is een toelaatbaarheidsverklaring (TLV) dan wel een aanwijzing noodzakelijk.

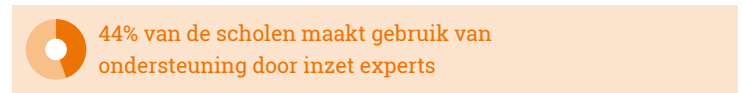
In 2016 zijn door de afdeling Toeleiding in totaal 487 TLV's dan wel aanwijzingen (NEO en GIS groep) afgegeven. Tussen het aantal aanvragen en afgiften van TLV zit nauwelijks verschil.

Afgegeven en verdeling TLV's



Ondersteuning vanuit het SWV

Preventieve en lichte vormen van ondersteuning ter versterking van de basisondersteuning.



Nadruk op de gebieden



* Voor meer- en hoogbegaafde leerlingen is binnen het SWV een netwerk ingericht van NEO-klassen en het Talentenlab.

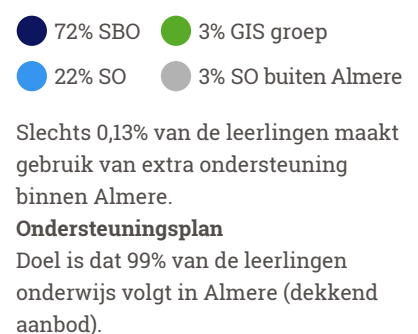
Extra ondersteuning

Ten opzichte van 2015 (280 toelaatbaarheidsverklaringen - TLV's) is in het aantal afgiften een flinke stijging te constateren. Deze wordt hoofdzakelijk veroorzaakt door de omzetting van zowel LGF- als SBO-beschikkingen naar TLV's.

Extra ondersteuning binnen het PO

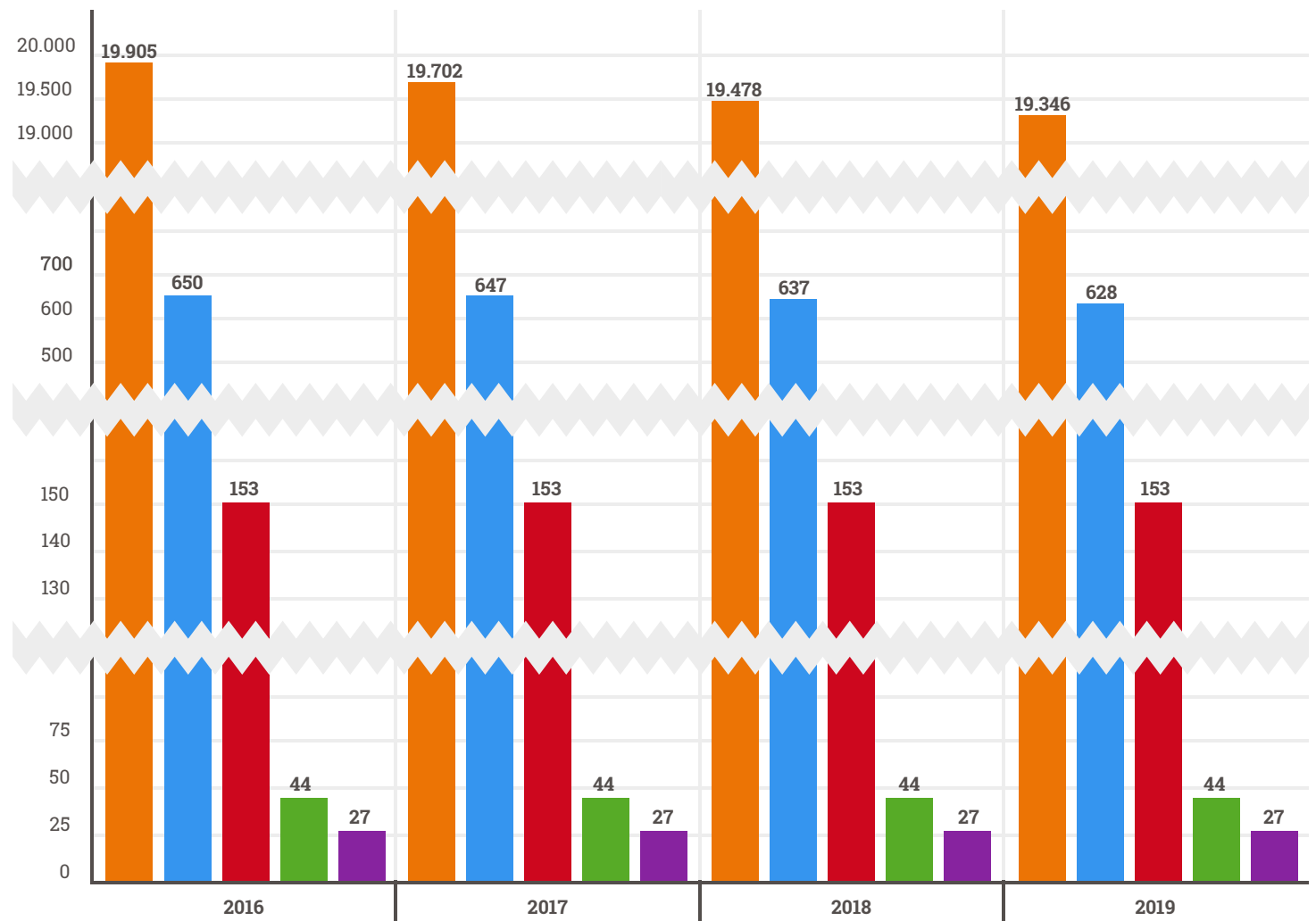


Verdeling van de extra ondersteuning



Prognose

- Totaal Leerlingaantal PO (* inclusief SBO, SO en arrangementen binnen regulier PO)
- Leerlingaantal SBO
- Leerlingaantal categorie 1: cognitief zeer beperkt, langdurig ziek, psychiatrisch gedrag of een gedragsbeperking
- Leerlingaantal categorie 2: lichamelijke beperking
- Leerlingaantal categorie 3: meervoudige beperking



Klachten PO en VO

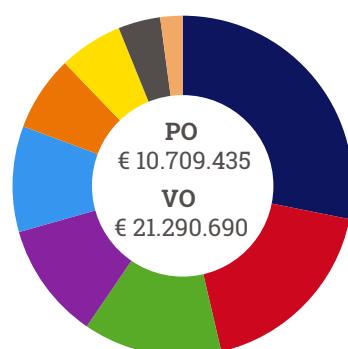


- 2 ouders hebben bezwaar aangetekend tegen het afgegeven advies van de afdeling Toeleiding
- 1 ouder heeft een klacht voorgelegd aan landelijke klachtencommissie

Financiën PO en VO

De verantwoording is opgehangen aan de beleidsmatige hoofdlijnen van de ondersteuningsplannen PO en VO.

Verdeling middelen 2016 op basis van het de ondersteuningsplannen PO en VO



- 28% Ondersteuning LWOO/Pro
- 7% Dekkend netwerk
- 18% Ondersteuning VSO
- 6% Wijkondersteuning PO
- 13% Ondersteuningsbekostiging S(B)O
- 4% Organisatiekosten
- 11% Ondersteuningsstructuur VO
- 2% Toeleiding & onderzoek
- 10% Arrangementen